



**CURSO DE DISCURSIVA**

**MP/AP (Pós-edital)**

Aula de apresentação

*Professor Bruno Marques*



**Olá, sou o professor Bruno Marques!**

O Edital para o concurso da **Ministério Público do Estado do Amapá (MP/AP)** já foi publicado. Por isso, eu e o Você Concursado montamos este curso de discursiva, o qual é específico para o Cargo de **Técnico Ministerial: Auxiliar Administrativo**.

Nas próximas páginas, elenquei apenas as principais informações do Edital e o que será oferecido no treinamento de discursiva. Além disso, optei por transmitir a você mais de 10 anos de experiências adquiridas ao longo da minha trajetória em concursos públicos, como concursado e como professor de discursiva e especialista em recursos.

Nesta aula, você encontrará desde as informações gerais do seu concurso, para que saiba rapidamente o que é mais importante, até estratégias mais avançadas de estudo, para aqueles que já estão no ritmo de estudo e querem aumentar ainda mais o nível de preparação.

Em suma, montei esse material para lhe mostrar:

- ***O que você verá no curso de discursivas;***
- ***Como conseguir MAIS PONTOS com menos esforço;***
- ***O que você NÃO PODE deixar de saber sobre o Edital; e***
- ***O que será cobrado na prova discursiva.***

**SOBRE O PROFESSOR**

Sou **Analista de Administração Pública do Tribunal de Contas do Distrito Federal (TCDF)**, aprovado em **3º lugar** para o cargo de especialista em orçamento, contabilidade e controle.

Durante minha trajetória de concursos, trabalhei na Caesb, no Tribunal de Contas dos Municípios de Goiás (TCM/GO) e no Tribunal de Contas da União (TCU). Além disso, passei em **mais de 10 concursos** públicos, conquistando aprovações de sucesso, como o 2º lugar para

o concurso de Analista Judiciário do Tribunal Superior do Trabalho (TST), no qual eu tirei a nota máxima na discursiva, e o 3º lugar no TCM/GO.

Inclusive, se você quiser saber como consegui ser aprovado em 4 concursos (Procon/DF, TCM/GO, TST, TCU) em menos de 1 ano de estudo, assista ao vídeo abaixo:



Possuo formação de nível superior em Ciências Contábeis pela Universidade de Brasília e tenho pós-graduação em Direito Administrativo, Gestão da Administração Pública e Revisão de Texto. Além disso, como diferencial na área de discursivas, tive acesso a **mais de mil provas discursivas de diversos concursos entre 2013 e 2021**, prestando o serviço de recursos. Graças a esse trabalho, consegui mapear, pela ótica do examinador, os pontos mais importantes de uma redação e desenvolvi uma metodologia diferenciada e simples para gabaritar provas discursivas.

## APRESENTAÇÃO DO CURSO

A lógica é simples...

Já estudamos muito para concurso, então, conhecemos a realidade de um concurseiro. São muitas matérias para ver e cada uma delas tem a sua importância.

**Nosso treinamento foi estruturado para que você consiga chegar bem preparado na prova discursiva, dedicando apenas 2 HORAS POR SEMANA.**

Então, não queremos que você perca tempo tendo que procurar temas ou materiais de estudo para a discursiva. Tampouco, desejamos que perca muito tempo estudando para a discursiva e deixe de lado o estudo para a prova objetiva. Afinal de contas, a prova discursiva só será corrigida se você obtiver a pontuação suficiente na prova objetiva.

Por isso, organizamos o curso da seguinte forma:

### 1º) Estudar a Teoria Textual

- **Você estuda apenas o que é essencial para o seu concurso.**
- *Ex.: Se a banca não for avaliar coesão textual, você não precisa estudar.*

### 2º) Praticar Temas da Banca

- **Você escolhe um dos temas (provas anteriores ou inéditos) disponibilizados na área do aluno e elabora a redação.**

### 3º) Analisar as correções detalhadas

- **Analisa os erros que cometeu na redação anterior, se for preciso lê a teoria novamente, e repete o passo 2.**

A correção de conteúdo e dos aspectos de linguagem basear-se-ão no texto manuscrito digitalizado, pois precisamos analisar itens importantes, tais como: caligrafia, apresentação textual, respeito às margens, às linhas etc., ou seja, precisamos ver o que o examinador verá quando da correção da sua discursiva.

**Se você adquirir o curso de forma avulsa (fora da Plano da Academia de Discursivas), poderá encaminhar até 3 (três) discursivas para correção individualizada e detalhada.**

Ademais, além de enviar a sua discursiva para correção, poderá estudar as resoluções dos demais temas. Dessa forma, ao final do curso, você estará apto a figurar entre os candidatos com as maiores notas na prova discursiva do concurso da **MP/AP**.

### O QUE MAIS O CURSO OFERECE?



**Vídeo aulas e PDF:** Entendemos que cada pessoa tem um modelo de estudo mais eficaz. Uns preferem estudar por aulas em vídeo, outros por aulas em PDF e, ainda, tem aqueles que estudam pelos dois (vídeo aulas e aulas em PDF). Todas as aulas já estão disponíveis.

**Visão do Examinador:** Você vai analisar provas reais, deverá se posicionar como a banca examinadora faria e avaliará qual a nota justa para o candidato. É um treinamento de empatia! Você vai se colocar no lugar do outro. Saberá qual a sensação de receber uma prova discursiva para corrigir. Então, desenvolverá uma visão mais ampla da discursiva e terá mais zelo na produção dos seus textos.



**Temas QUENTES para praticar:** Você terá acesso a temas de provas anteriores e a propostas de temas inéditos, selecionadas especialmente para a prática da técnica de discursiva do seu concurso. O objetivo é treinar os temas preferidos da Banca e aqueles que são assuntos "quentes" para o concurso.

**Correções individualizadas e detalhadas:** Depois que elaborar a redação, poderá encaminhar para a correção. Basta tirar uma foto e enviar para o e-mail informado na Área do Aluno. A correção vai muito além dos aspectos



gramaticais e é avaliada com base na Banca do seu concurso. O prazo de correção é de até 5 dias úteis.



**Proposta de Resoluções:** Todos os temas terão uma proposta de resolução, sendo algumas delas em vídeo e outras em texto. As resoluções têm a função de demonstrar como aplicar a técnica e a teoria textual na prática, além de garantir uma visão geral sobre o tema proposto no enunciado.

## ESTRUTURA DO CURSO

O curso de discursivas para o concurso da **MP/AP (Cebraspe)** possui a seguinte estrutura:

- **Apresentação do Curso e Análise do concurso** (esta aula);
- **Módulo 1** - Análise Estratégica da Banca Cebraspe;
- **Módulo 2** - Regras essenciais para causar uma boa impressão ao examinador;
- **Módulo 3** - Conceitos importantes (realmente é só que importa!);
- **Módulo 4** - Estrutura Textual (não é só dividir em introdução, desenvolvimento e conclusão);
- **Módulo 5** - Parágrafos - *Vamos começar a montar o texto...* (por partes!);
- **Módulo 6** - Rascunho - técnicas para ganhar tempo de prova!
- **Módulo 7** - Principais erros gramaticais (saiba quais são para evitá-los!)
- **Como funciona a correção?**
- **Módulo 8:** Temas QUENTES para a prova
- **Módulo 9:** Resolução dos Temas QUENTES
- **Módulo Bônus:** Temas EXTRAS para praticar.
- **Módulo Bônus:** Resolução dos Temas EXTRAS para praticar.

## Análise do Edital

Para conseguir a tão sonhada aprovação, o candidato ao cargo de Analista Ministerial terá que passar pelas seguintes etapas:

### 8.1.2 TÉCNICO MINISTERIAL – ESPECIALIDADE: AUXILIAR ADMINISTRATIVO

PROVA/TIPO	ÁREA DE CONHECIMENTO	NÚMERO DE QUESTÕES	CARÁTER
(P <sub>1</sub> ) Objetiva	Conhecimentos gerais	30	Eliminatório e classificatório
(P <sub>2</sub> ) Objetiva	Conhecimentos específicos	30	
(P <sub>3</sub> ) Discursiva	–	–	
Exame de aptidão psicológica	–	–	Eliminatório

Veja que, para chegar ao Exame de aptidão psicológica, é preciso que o candidato seja aprovado na prova objetiva e discursiva. Então, seu primeiro objetivo é conseguir boas notas nas provas Objetivas e Discursivas, as quais serão avaliadas assim:

Provas	Nº de questões	Pontuação	%
Conhecimentos Gerais	30	30	42,86%
Conhecimentos Específicos	30	30	42,86%
<b>Discursiva</b>	<b>1</b>	<b>10</b>	<b>14,29%</b>
<b>Total</b>		<b>70</b>	<b>100,00%</b>

Percebe-se, portanto, que a prova objetiva valerá 60 pontos e a prova discursiva 10 pontos e, para ser aprovado, o candidato deverá tirar, no mínimo, 5 pontos. Ademais, a discursiva terá um impacto de 14,29% na nota final.

No entanto, não se deixe enganar por esse percentual. Apesar de parecer valer menos pontos, ela tem bastante peso na nota final.

Se desmembrarmos as matérias da prova objetiva e calcularmos a quantidade provável de pontos de cada uma delas na nota final, veremos que a discursiva, junto com Língua Portuguesa, são as matérias de maior valor na nota final.

Matérias	Pontos	%	Total
LÍNGUA PORTUGUESA	10	14,3%	30
ÉTICA NA ADMINISTRAÇÃO PÚBLICA E LEGISLAÇÃO	5	7,1%	
LEGISLAÇÃO ESTADUAL E INSTITUCIONAL	5	7,1%	
NOÇÕES DE DIREITO CONSTITUCIONAL:	5	7,1%	
NOÇÕES DE DIREITO ADMINISTRATIVO	5	7,1%	30
NOÇÕES DE ADMINISTRAÇÃO	8	11,4%	
NOÇÕES DE ARQUIVOLOGIA	7	10,0%	
NOÇÕES DE RECURSOS MATERIAIS	7	10,0%	
NOÇÕES DE INFORMÁTICA:	8	11,4%	
<b>DISCURSIVA</b>	<b>10</b>	<b>14,3%</b>	<b>10</b>
<b>Total</b>	<b>70</b>	<b>100%</b>	<b>70</b>

O interessante é que, para tirar uma nota muito boa na discursiva, você terá que estudar muito menos horas que para gabaritar Noções de Direito Constitucional e Administrativo, que somam juntas 10 pontos, concorda?



**A prova discursiva é a matéria do concurso em que você pode ganhar mais pontos com menos esforço!**

É evidente o peso da prova discursiva na nota final, agora, o mais interessante é que a maioria das pessoas não estuda para essa prova. As razões para não estudar são diversas:

- Não sabem como se preparar para escrever um texto dissertativo;
- Acreditam que já sabem escrever e não precisam treinar;
- Deixam para a última hora e quase sempre não sobra tempo;
- Não sabem que precisam estudar para a prova discursiva.

Não importante qual é o seu caso, se seu objetivo é ser aprovado, você terá que estudar para a discursiva. A boa notícia é que este estudo será muito mais fácil do que você imagina.





# Como conseguir **MAIS PONTOS** com **MENOS ESFORÇO?**

Como em concurso o tempo é precioso, vamos usar a seguinte estratégia: estudar aquilo que dará mais pontos na nota final e, se sobrar tempo, estudar as matérias com menor impacto. **Foi assim que comecei a me preparar para a discursiva e, em 1 ano de estudo, já havia sido aprovado em 4 concursos!**

Ademais, para ir bem em uma prova discursiva da Banca Cebraspe, você não precisará gastar muitas horas se preparando para a redação. Isso porque eu já mastiguei todo o conteúdo para você e ainda separei apenas o que é essencial para tirar a nota máxima. Seu trabalho será assimilar esse conteúdo e depois colocar em prática, escrevendo o máximo de discursivas que puder até o dia da prova.

Em suma, a Banca Cebraspe dividirá a sua nota em dois aspectos: Macroestruturais e Microestruturais. Em uma prova de 10 pontos, a nota será dividida da seguinte forma:

<b>Apresentação</b> (legibilidade, respeito às margens e indicação de parágrafos) e <b>Estrutura Textual</b> (organização das ideias em texto estruturado): <b>0,50 pontos</b> .
--

<b>Desenvolvimento do Tema: 9,50 pontos</b>
---

O somatório desses dois aspectos formará a Nota de Conteúdo (NC).

Os erros gramaticais serão descontados com base na seguinte fórmula: **NF=NC – 2xNE/TL**, onde:

*NF= Nota Final*

*NC= Nota de Conteúdo*

*NE= Número de Erros*

*TL= Total de Linhas*

Além disso, o edital especifica qual poderá ser o tema da redação. Veja:

*ATUALIDADES (SOMENTE PARA A PROVA DISCURSIVA): 1 Tópicos relevantes e atuais de diversas áreas, tais como segurança, transportes, política, economia, sociedade, educação, saúde, cultura, tecnologia, energia, relações internacionais, desenvolvimento sustentável e ecologia, suas inter-relações e suas vinculações históricas.*

Em suma, pode cair qualquer coisa de atualidade! =)



**Professor, se eu souber o tema, vou tirar a nota máxima?**


Não necessariamente. Os candidatos que têm a redação corrigida, em sua maioria, possuem um bom conhecimento técnico sobre os temas específicos, pois conquistaram as melhores notas na prova objetiva.

Contudo, nem 10% desses candidatos gabaritam a prova discursiva!

*Por quê?*

Porque não adianta só saber o conteúdo, é preciso aprender a apresentá-lo para a banca de forma organizada e clara. E para isso, o que importa é a técnica. E é justamente essa técnica que eu ensino no meu treinamento de discursiva.

# Vale a pena fazer o curso?



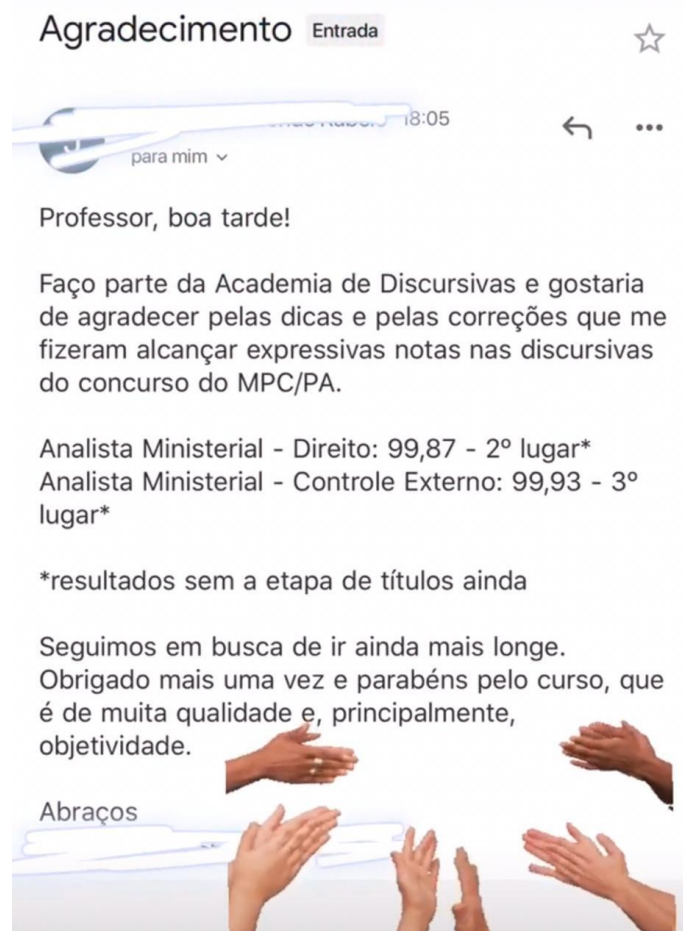
No início de 2021, completei a marca de 1.000 alunos. Alguns deles tinham dificuldades em escrever desde a escola. Outros até gostavam de escrever, mas estavam inseguros para realizar a prova discursiva do concurso.

Sua situação pode ser parecida...

- Pode ser que você não goste da prova discursiva.
- Pode ser que você não seja bom de gramática e, por isso, ache que nunca terá um bom desempenho em redação.
- Pode ser que você não domine as regras de um texto dissertativo.
- Pode ser que você não acredite ser possível ter um bom desempenho na discursiva em tão pouco tempo.

Enfim, as pessoas deixam de estudar para a discursiva devido a uma série de fatores. Porém, independentemente da razão para não estudar, temos que ter em mente apenas um FATO: **Para passar no concurso, você precisa ter um bom desempenho na prova discursiva!**

Contudo, utilizando a técnica que ensino no meu curso de discursiva, acredito que você mudará de ideia. Veja esse agradecimento que recebi no meu e-mail e compartilhei no meu Instagram (@prof.brunomarques):

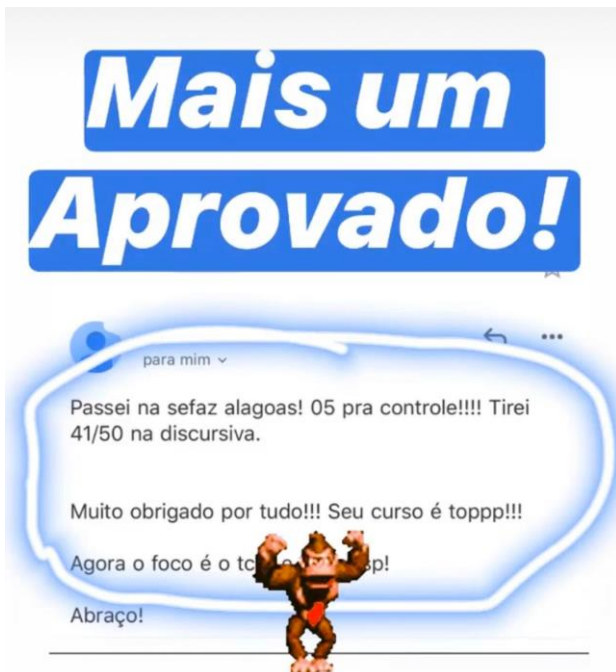


Esse aluno fez o concurso para dois cargos distintos e conseguiu a nota máxima em conteúdo nos dois cargos, o que o fez alcançar excelentes classificações.

O mais interessante, no entanto, é que, para conseguir esse desempenho na prova discursiva, ele gastava, **no máximo, 2 horas por semana** se dedicando ao meu curso.

Então, a sua estratégia de estudo será: separar duas horas por semana para se preparar para a discursiva e dedicar **TODO** o restante do tempo para o estudo da prova objetiva, logicamente, dedicando um tempo especial para Língua Portuguesa.

Para ver que realmente o curso funciona, veja mais alguns depoimentos



**Feedback do hipertreino:** Existe muito produto no mercado para concurseiro. Encontrei o seu por acaso e, confesso, pesquisei bastante antes de assinar. Dei um voto de confiança e hoje vejo que foi um tiro acertado. Valorizo o cumprimento dos prazos (grande problema neste setor) e, o mais importante, a qualidade do seu feedback na correção. Diferentemente de vários produtos similares que vendem por ai, você realmente lê e analisa os erros. Já vi muita correção "porca", enganação. Enfim, seu trabalho está muito bom. Continue assim. **Parabéns, Bruno!**

PARA O PROVIMENTO DE VAGAS NOS CARGOS DE AUDITOR DE FINANÇAS E CONTROLE DE E AUDITOR FISCAL DA RECEITA ESTADUAL DA SECRETARIA DE ESTADO DA FAZENDA DE

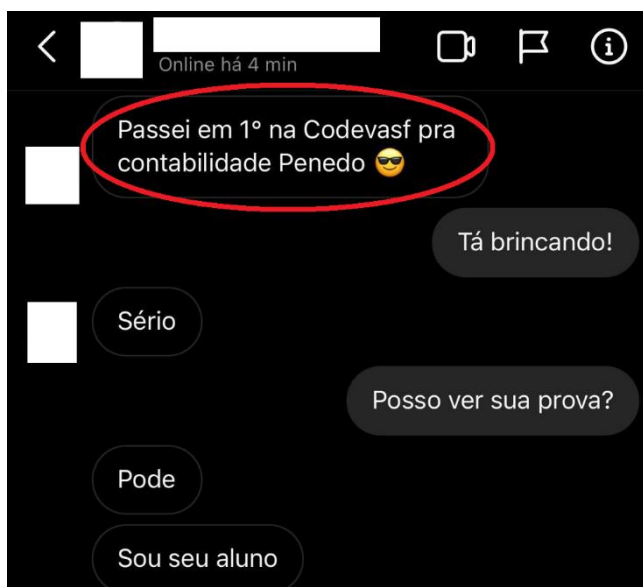
**HO DA AVALIAÇÃO NA PROVA DISCURSIVA**

is e Controle de Arrecadação da Fazenda Estadual

**CARGO 1: ESTUDO DE CASO I**

**Academia de Discursiva**

Desempenhos Avaliados	Faixa de valor	Nota
o às margens e indicação de parágrafos) e eias em texto estruturado)	0,00 a 1,25	1,25
rio, valor do resultado orçamentário apurado e o cálculo	0,00 a 4,75	4,75
variações patrimoniais, valor do resultado demonstração do cálculo	0,00 a 8,00	8,00
de notas explicativas acompanhando o balanço ativa que deverá acompanhar o balanço	0,00 a 11,00	11,00





***"Em concurso público, não passa quem sabe mais, mas sim quem tira a maior nota!"***

Bons Estudos!

***Professor Bruno Marques***